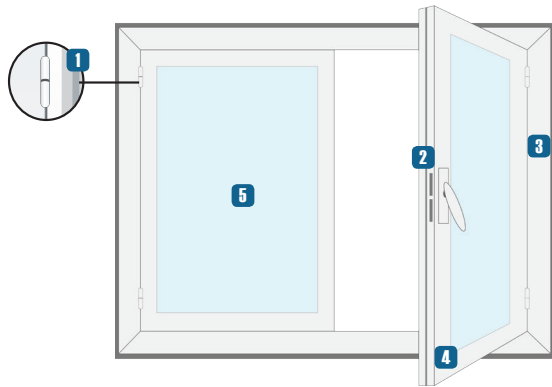


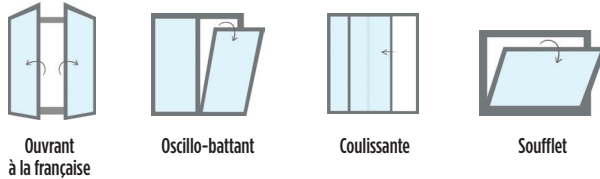
LES BASES DE LA PRISE DE CÔTES

LEXIQUE

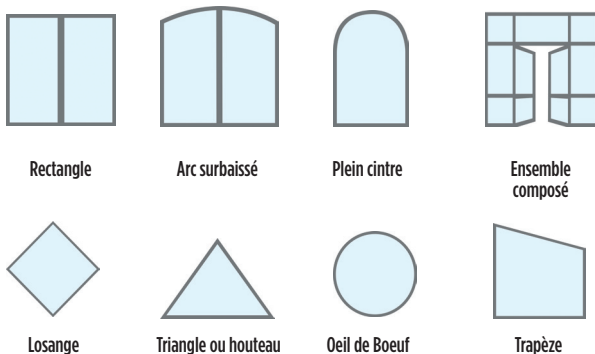


- 1 Paumelle (fiche) : Permet l'articulation rotative lors de l'ouverture.
- 2 Crémone : Ferrure permettant le verrouillage de la fenêtre.
- 3 Dormant (cadre) : Encadrement fixé au mur (aussi appelé bâti).
- 4 Ouvrant (vantail) : Partie mobile de la fenêtre.
- 5 Vitrage : Zone vitrée permettant l'apport de lumière naturelle. Il peut être thermique, phonique, sécuritaire et décoratif.

LES OUVERTURES

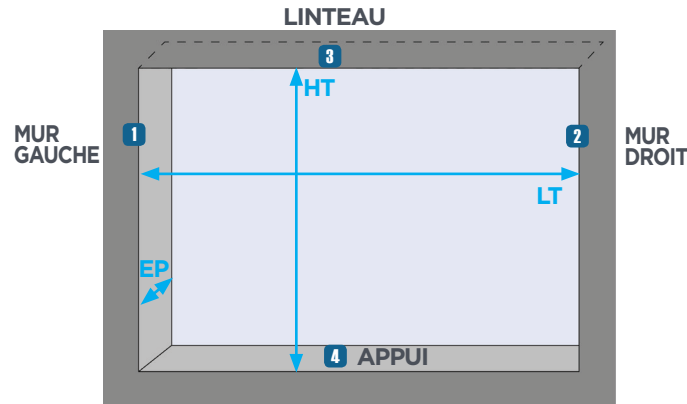


LES FORMES



PRENDRE SES MESURES

➤ **Construction neuve ou rénovation complète**
(avec dépose totale de l'ancien dormant)



HT = HAUTEUR TABLEAU

Distance entre l'appui de fenêtre (4) et le linteau (3)

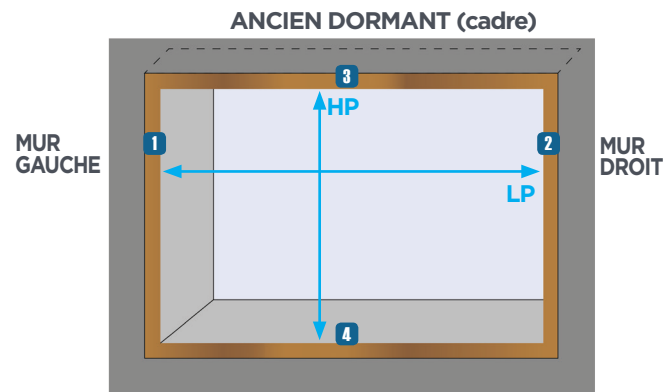
LT = LARGEUR TABLEAU

Distance entre le bord du mur gauche (1) et le bord du mur droit (2)

Ep = ÉPAISSEUR DU MUR

(Isolation intérieure comprise)

➤ **Rénovation sans dépose totale de l'ancien dormant**
(recouvrement de l'ancien dormant par un nouveau)



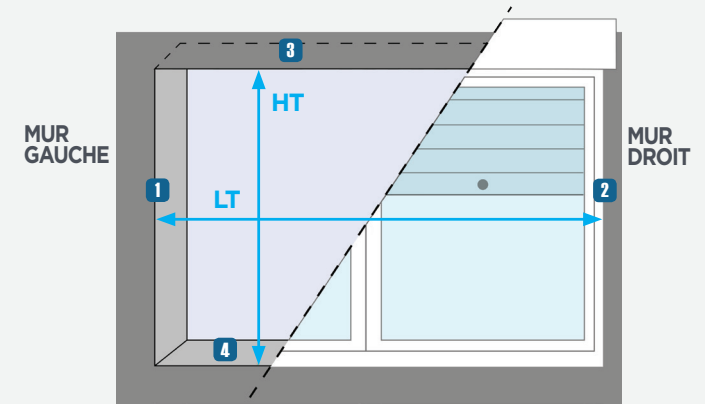
HP = HAUTEUR DE PASSAGE

Distance entre le dormant bas (4) et le dormant haut (3) de l'ancienne menuiserie

LP = LARGEUR DE PASSAGE

Distance entre le dormant mur gauche (1) et le dormant mur droit (2) de l'ancienne menuiserie

➤ **Option ensemble monobloc :
fenêtre + volet roulant intégré**



HT = HAUTEUR TABLEAU

Distance entre l'appui de fenêtre (4) et le linteau (3)

LT = LARGEUR TABLEAU

Distance entre le bord du mur gauche (1) et le bord du mur droit (2)

DIMENSIONS DES FENÊTRES (en mm)

- Construction neuve Rénovation complète
 Rénovation sur ancien dormant

Fenêtre 1		Fenêtre 2		Fenêtre 3	
H	mm	H	mm	H	mm
L	mm	L	mm	L	mm
Ep	mm	Ep	mm	Ep	mm
Fenêtre 4		Fenêtre 5		Fenêtre 6	
H	mm	H	mm	H	mm
L	mm	L	mm	L	mm
Ep	mm	Ep	mm	Ep	mm

Remarques